

# BOLETIM ESTRATÉGICO DA COMPOSIÇÃO DO QUADRO DE PESSOAL DO ESTADO DE GOIÁS – PODER EXECUTIVO

## Introdução

Este Boletim tem por objetivo disseminar conhecimento acerca da composição da Folha de Pagamento do Poder Executivo do Estado de Goiás, proporcionando ao leitor uma visão ampla do tema, trazendo informações sobre a força de trabalho estadual, a quantidade de servidores ativos, inativos e pensionistas, bem como a evolução do quadro ao longo dos anos e seu respectivo custo.

A publicação é trimestral, fornecendo um histórico de dados desde o ano de 2020. As informações divulgadas nesse **BOLETIM ESTRATÉGICO DA COMPOSIÇÃO DO QUADRO DE PESSOAL DO ESTADO DE GOIÁS – Poder Executivo** são de caráter informativo. Entretanto, maior nível de detalhamento pode ser disponibilizado, pelo Serviço de Informações Estratégicas, para atendimento a demandas de fiscalização da Corte.

**Todas as informações apresentadas nesse BOLETIM têm como fonte de dados o Sistema de Folha de Pagamento do Poder Executivo – RH NET.**

Informações sobre o quadro de pessoal dos demais Poderes e dos Órgãos Autônomos podem ser acessadas no painel dinâmico do Observatório do Cidadão, no Portal do TCE-GO <https://portal.tce.go.gov.br/observatorio-do-cidadao>. O ícone referente ao **Quadro de Pessoal do Estado** promove acesso à consolidação das declarações realizadas por força do art. 30, Inciso I, da Constituição do Estado de Goiás.



**Art. 30 - Os Poderes Legislativo, Executivo e Judiciário e as entidades da administração indireta ou fundacional encaminharão ao Tribunal de Contas do Estado, sob pena de responsabilidade, no mês seguinte a cada trimestre:**

**I - o número total dos servidores e empregados públicos nomeados e contratados por classe de cargos e empregos, no trimestre e até ele;**

...

**§ 1º - O Tribunal de Contas do Estado consolidará e divulgará, em trinta dias, em órgão oficial da imprensa, os dados de que trata este artigo.**

## Parte 1 – Composição da Folha de Pagamento de Servidores e Pensionistas em dezembro/2023

Neste tópico são disponibilizadas informações segregadas por situação funcional (ativos, inativos e pensionistas). O objetivo é trazer à luz um conhecimento inicial da composição do quadro de pessoal do Poder Executivo, permitindo ao leitor fazer suas próprias inferências. Nessa esteira, a visualização dos números da folha de pagamento promove um alcance imediato quanto ao porte e a materialidade financeira de cada grupo apresentado.

## Números por Situação Funcional. Referência: dezembro/2023

“Situação Funcional” é uma classificação composta pelas categorias: ativos, inativos e pensionistas. A categoria “ativos” representa a FORÇA DE TRABALHO e inclui servidores do regime próprio e do regime geral, agrupando efetivos, comissionados, empregados públicos e temporários. Informações sobre a força de trabalho serão apresentadas em tópico específico. A contabilização das situações funcionais não agrega beneficiários da folha de pagamento que **não possuem vínculo típico de servidor público, tais como** Conselheiros (Jeton<sup>1</sup>), estagiários, pensionistas especiais, instrutores, médicos residentes ou PDV.

Os valores da folha de pagamento se distinguem em **VALOR BRUTO** (total das verbas remuneratórias e indenizatórias), **DESCONTO** (compreende o somatório das verbas referentes a devoluções, valores consignados, contribuições previdenciárias, imposto de renda e descontos em geral). O **LÍQUIDO** é a diferença entre o VALOR BRUTO e o DESCONTO.

**TOTAL DE BENEFICIÁRIOS:**  
162.424

**VALOR BRUTO:**  
R\$2.677.526.261,38

**DESCONTO:**  
-R\$1.544.176.758,16

**LÍQUIDO:**  
R\$1.133.349.503,22

**ATIVOS: 91.408**

**INATIVOS: 58.068**

**PENSIONISTAS:**  
12.948

**VALOR BRUTO:**  
R\$1.584.072.179,60

**VALOR BRUTO:**  
R\$913.936.047,86

**VALOR BRUTO:**  
R\$179.518.033,92

**DESCONTO:**  
-R\$839.676.029,18

**LÍQUIDO:**  
R\$744.396.150,42

**DESCONTO:**  
-R\$591.013.295,43

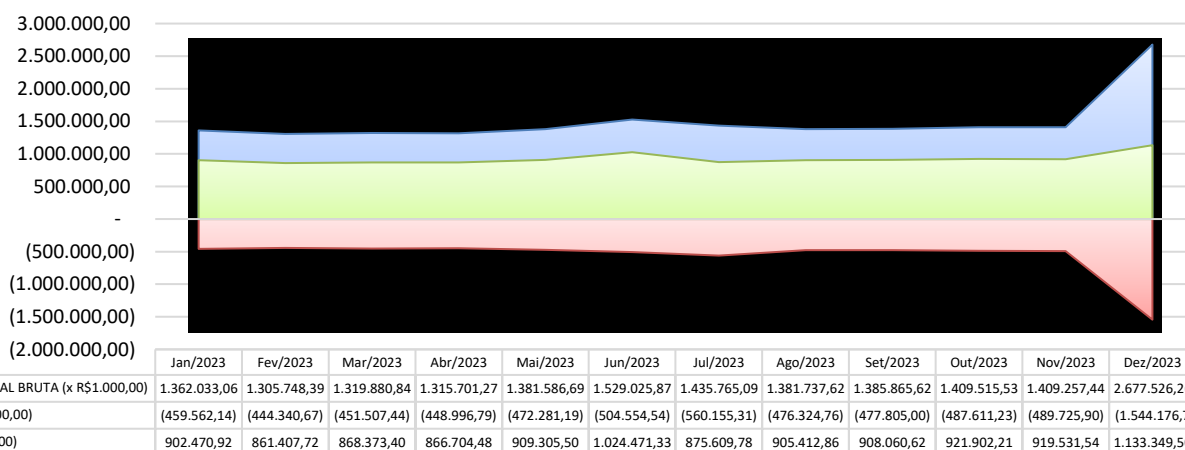
**LÍQUIDO:**  
R\$322.922.752,43

**DESCONTO:**  
-R\$113.487.433,55

**LÍQUIDO:**  
R\$66.030.600,37

## Panorama mensal:

### Panorama Mensal - 2023

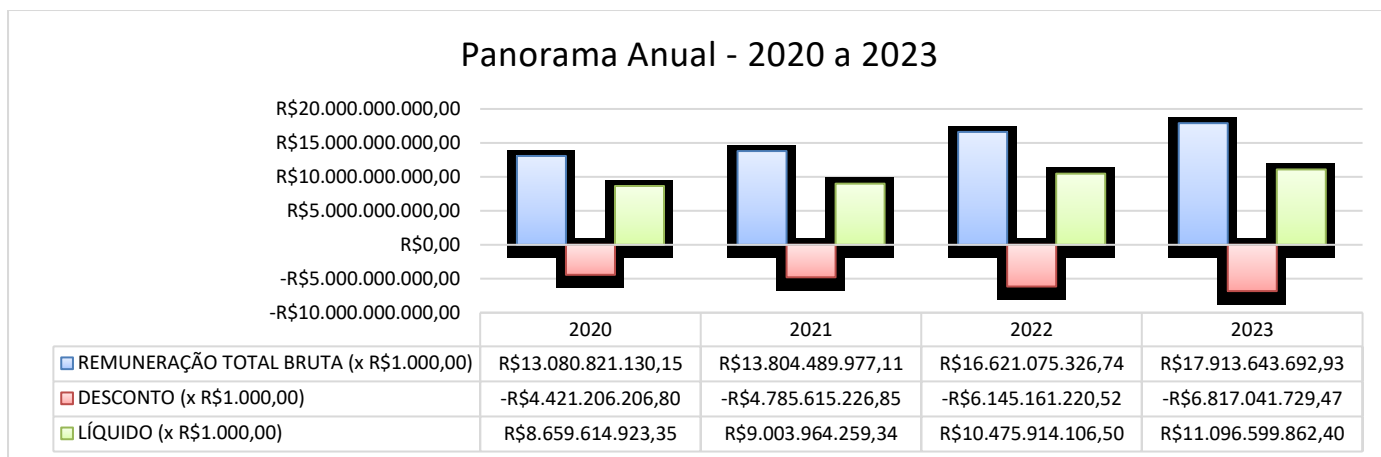


Fica evidente no gráfico do panorama mensal um **pico nos valores de remuneração bruta e de desconto no mês de dezembro, estes picos inversos se compensam atenuando a linha da remuneração líquida**. Esta ocorrência no mês de dezembro se deve ao DECRETO Nº 10.277, DE 28 DE JUNHO DE 2023, que estabelece uma nova sistemática adotada para pagamento do décimo terceiro salário. O Decreto estabelece que “O décimo terceiro salário será pago anualmente no mês de dezembro aos servidores públicos efetivos e comissionados da administração direta, autárquica e fundacional do Poder Executivo, aos Policiais Militares, aos Bombeiros Militares, aos inativos e aos pensionistas.” **Assim, essa sistemática de pagamento do 13º Salário para ATIVOS, INATIVOS E PENSIONISTAS justifica o pico na curva de REMUNERAÇÃO BRUTA.**

<sup>1</sup> JETON: gratificação pela participação em órgãos de deliberação coletiva (Lei 5.708/1971).

Quanto ao pico inferior no DESCONTO evidenciado no mês de dezembro, deve-se ao fato de que o Decreto também assegura, a título de adiantamento, o pagamento equivalente a 100% (cem por cento) do valor líquido da remuneração ou do subsídio, que ocorrerá no mês do nascimento do servidor, do militar, do inativo ou do pensionista, independentemente de sua prévia manifestação, e será deduzido no mês de dezembro do mesmo exercício, com os descontos previdenciários e tributários. Assim, todos os adiantamentos de 13º salário são descontados na folha referente ao mês de dezembro provocando o pico inferior na curva de DESCONTO.

## Panorama anual:



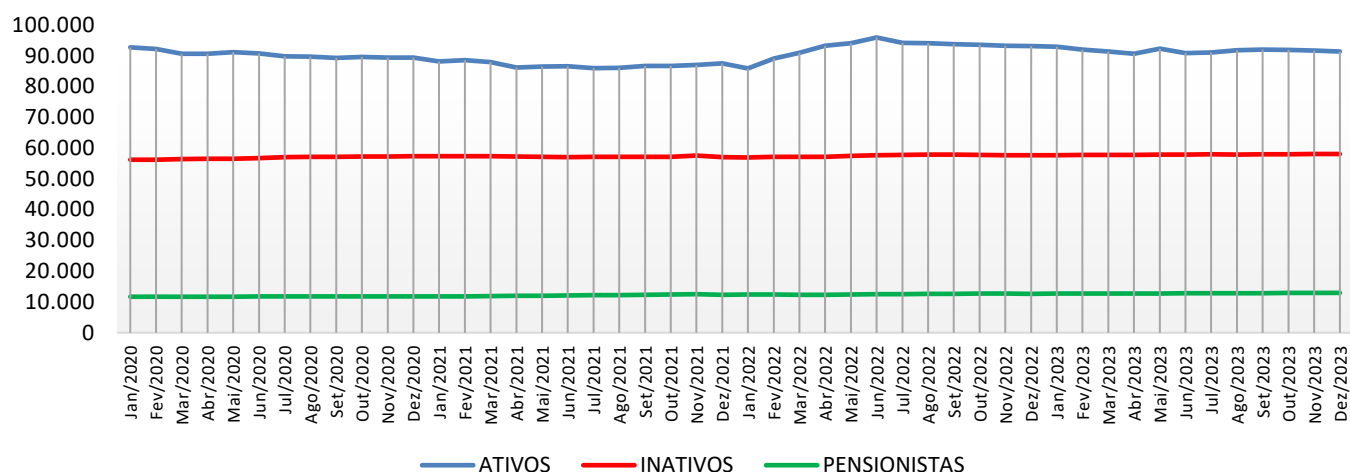
O Panorama anual de remuneração do quadro de pessoal apresenta ascendência na linha de REMUNERAÇÃO BRUTA. Intencifica-se também, um decrescimento na linha de DESCONTO de 2021 para 2022 atenuando o crescimento do valor LÍQUIDO. **Em 2022 houve um crescimento BRUTO de 20% e LÍQUIDO de 16% em comparação com 2021.**

## Parte 2 – Evolução do Quadro de Pessoal

Em janeiro de 2020, os vínculos<sup>2</sup> ativos somavam 92.761 servidores, entre efetivos, comissionados, empregados públicos e temporários. Já em setembro/2023, último mês da análise, o número de ativos passou para 91.947. Os servidores inativos tiveram aumento de 1.726 beneficiários neste mesmo período. Quanto aos pensionistas, houve um aumento de 1.164 novos ingressos no quadro.

<sup>2</sup> Vínculo equipara-se à matrícula, ou seja, cada cargo ocupado tem um vínculo correspondente. Um servidor pode ter mais de um vínculo ativo ou inativo, desde que os cargos correspondentes sejam acumuláveis. Também pode haver vínculo de pensionista acumulado com vínculos de outras situações funcionais para um mesmo CPF.

## Evolução do Quadro de Pessoal

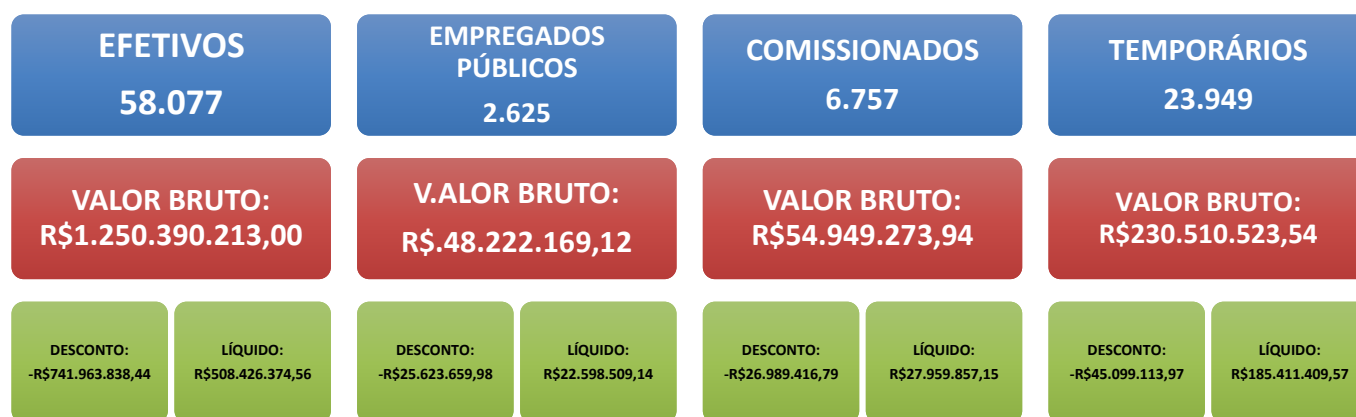


Mês	QUADRO DE PESSOAL			FORÇA DE TRABALHO (SERVIDORES ATIVOS)			
	ATIVOS	INATIVOS	PENSIONISTAS	EFETIVOS	COMISSIONADOS	TEMPORÁRIOS	EMPREGADO PÚBLICO
Jan/2020	92.761	56.210	11.718	62.547	5592	21489	3133
Fev/2020	92.243	56.246	11.700	62.424	5514	21172	3133
Mar/2020	90.650	56.384	11.717	62.155	5601	19769	3125
Abr/2020	90.597	56.476	11.715	61.879	5608	20002	3108
Mai/2020	91.123	56.546	11.743	61.698	5654	20662	3109
Jun/2020	90.751	56.754	11.759	61.361	5704	20576	3110
Jul/2020	89.784	57.027	11.814	60.980	5709	20002	3093
Ago/2020	89.676	57.147	11.758	60.632	5806	20235	3003
Set/2020	89.294	57.181	11.772	60.459	5771	20041	3023
Out/2020	89.615	57.250	11.787	60.317	5816	20451	3031
Nov/2020	89.360	57.236	11.788	60.307	5873	20145	3035
Dez/2020	89.376	57.325	11.819	60.259	5827	20256	3034
Jan/2021	88.109	57.360	11.841	60.258	5818	18997	3036
Fev/2021	88.533	57.365	11.830	60.156	5826	19495	3056
Mar/2021	87.907	57.327	11.938	60.097	5789	18977	3044
Abr/2021	86.189	57.211	11.956	60.035	5836	17274	3044
Mai/2021	86.531	57.103	12.046	59.919	5854	17716	3042
Jun/2021	86.552	57.085	12.132	59.809	5874	17830	3039
Jul/2021	86.000	57.161	12.207	59.644	5910	17416	3030
Ago/2021	86.059	57.168	12.251	59.494	5949	17597	3019
Set/2021	86.700	57.135	12.336	59.486	5954	18258	3002
Out/2021	86.672	57.174	12.401	59.298	5931	18451	2992
Nov/2021	87.001	57.586	12.511	59.301	6088	18627	2985
Dez/2021	87.538	57.090	12.356	58.748	5973	19835	2982
Jan/2022	85.877	56.916	12.376	58.641	6056	18212	2968
Fev/2022	89.109	57.171	12.374	58.258	6021	21865	2965
Mar/2022	90.947	57.157	12.343	58.169	6051	23760	2967
Abr/2022	93.290	57.150	12.320	58.059	6083	26174	2974
Mai/2022	94.044	57.492	12.464	57.974	6119	26991	2960
Jun/2022	95.933	57.693	12.508	57.730	6097	29161	2945
Jul/2022	94.234	57.791	12.518	57.537	6123	27632	2942
Ago/2022	94.106	57.863	12.602	57.391	6096	27687	2932

Mês	QUADRO DE PESSOAL			FORÇA DE TRABALHO (SERVIDORES ATIVOS)			
	ATIVOS	INATIVOS	PENSIONISTAS	EFETIVOS	COMISSIONADOS	TEMPORÁRIOS	EMPREGADO PÚBLICO
Set/2022	93.738	57.862	12.611	57.275	6110	27431	2922
Out/2022	93.561	57.792	12.687	57.331	6066	27249	2915
Nov/2022	93.263	57.711	12.692	57.163	6086	27110	2904
Dez/2022	93.121	57.652	12.663	57.069	6042	27102	2908
Jan/2023	92.902	57.721	12.693	56.942	6085	26972	2903
Fev/2023	91.971	57.755	12.722	56.758	6042	26265	2906
Mar/2023	91.338	57.748	12.736	56.820	6398	25215	2905
Abr/2023	90.648	57.805	12.756	56.650	6378	24721	2899
Mai/2023	92.270	57.848	12.783	56.311	6378	26677	2904
Jun/2023	90.844	57.917	12.816	56.393	6473	25089	2889
Jul/2023	91.114	57.969	12.809	57.220	6499	24500	2895
Ago/2023	91.827	57.905	12.859	57.485	6577	24888	2877
Set/2023	91.947	57.936	12.882	57.886	6665	24524	2872
Out/2023	91.864	57.999	12.917	58.256	6663	24274	2671
Nov/2023	91.679	58.055	12.936	58.190	6723	24137	2629
Dez/2023	91.408	58.068	12.948	58.077	6757	23949	2625

### Parte 3 – Força de Trabalho. Servidores Ativos em dezembro/2023

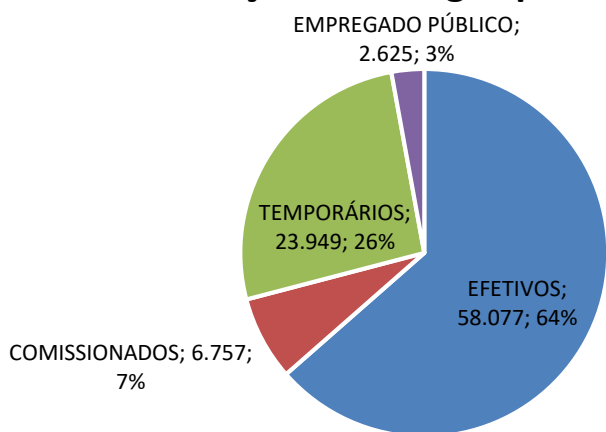
A Força de Trabalho é composta pelo somatório de todos os servidores ativos, distribuídos em quatro categorias, **EFETIVOS**<sup>3</sup>, observando a Lei nº 20.756, de 28 de janeiro de 2020, **TEMPORÁRIOS**, regidos pela Lei nº 20.918, de 21 de dezembro de 2020, **EMPREGADOS PÚBLICOS** e **COMISSIONADOS**.



Além desses servidores, um contingente de colaboradores é contratado por meio de terceirização de serviços, os quais, por não possuírem vínculo com o Estado, não fazem parte da folha de pagamento de pessoal.

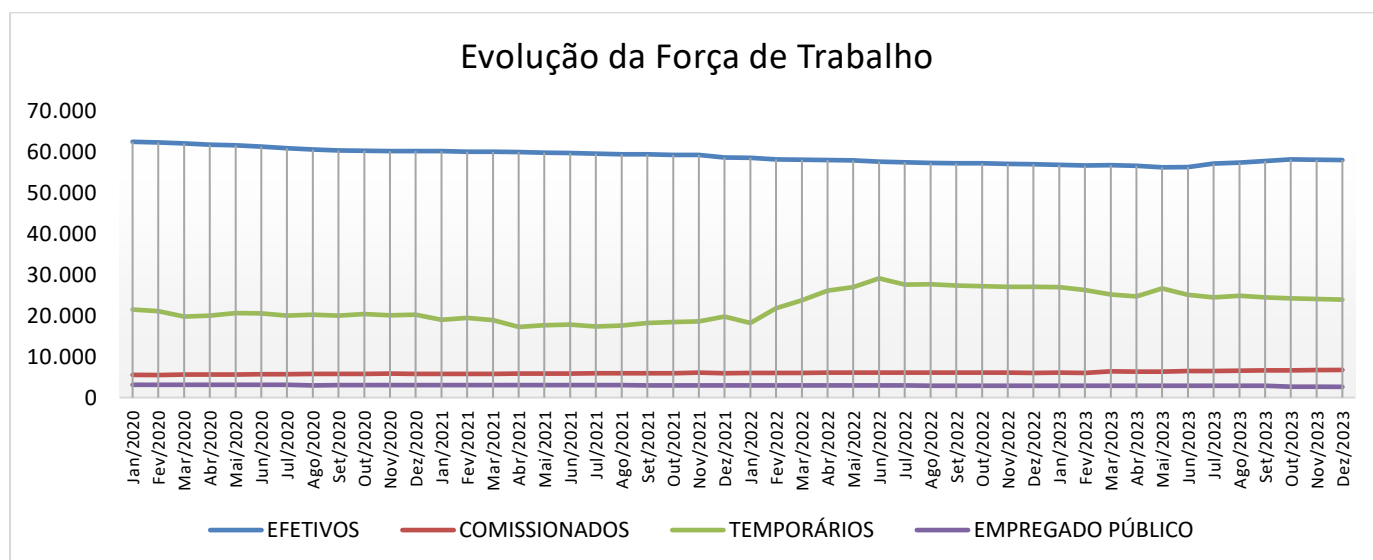
<sup>3</sup> Os servidores efetivos que ocupam cargos em comissão são contados na categoria EFETIVOS.

## Distribuição dos Cargos por Categoria



## Evolução da Força de Trabalho

A evolução da força de trabalho ao longo do período, janeiro de 2020 até dezembro de 2023, apresenta queda de -4.470 servidores efetivos. Os Empregados Públicos também tiveram 508 egressos. Em contraponto, aumentaram 2.460 servidores no quadro de temporários e 1.165 no quadro de comissionados.



## Números por Cargo. Referência: setembro/2023

As tabelas abaixo detalham os valores referentes ao número de vagas ocupadas para cada cargo e ao valor bruto por cargo, este "valor bruto" se refere à soma de todas as rubricas de crédito contabilizadas no período, sejam de caráter remuneratório ou indenizatório.

A folha de pagamento do RH-NET referente ao **mês de dezembro de 2023** apresenta **835** nomenclaturas de cargos distintos. Disponibiliza-se nas tabelas abaixo os 50 cargos com maior número de vagas preenchidas para as categorias de efetivos, empregados públicos, comissionados e temporários.

### CARGOS EFETIVOS:

CARGO	VAGAS OCUP.	VALOR BRUTO
PROFESSOR - IV	14850	R\$308.512.861,28
SEGUNDO SARGENTO - LEI 15.668	2906	R\$63.677.267,40

AUDITOR FISCAL DA RECEITA ESTADUAL - 19.290	567	R\$50.605.731,71
SOLDADO - LEI 15.668	3336	R\$46.407.965,63
PROFESSOR - III	2652	R\$42.148.331,35
TERCEIRO SARGENTO - LEI 15.668	2056	R\$42.046.225,69
AGENTE ADMINISTRATIVO EDUCACIONAL DE APOIO	5079	R\$39.865.103,98
PRIMEIRO SARGENTO - LEI 15.668	1490	R\$38.325.054,12
SUBTENENTE - LEI 15.668	1064	R\$30.729.655,75
AGENTE DE POLÍCIA - 16.901	1271	R\$30.544.309,80
CABO - LEI 15.668	1579	R\$29.668.756,22
TÉCNICO EM GESTÃO PÚBLICA	1657	R\$28.093.731,10
POLICIAL PENAL - PCR - 18.300	1215	R\$28.022.626,64
CAPITÃO - LEI 15.668	437	R\$23.400.285,40
ESCRIVÃO DE POLÍCIA - 16.901	928	R\$22.069.762,04
DELEGADO DE POLÍCIA - PC - 17.691	287	R\$21.597.383,97
MAJOR - LEI 15.668	330	R\$19.719.106,38
SEGUNDO TENENTE - 15.668	595	R\$19.055.814,95
DOCENTE DE ENSINO SUPERIOR - RTIDP - UEG	522	R\$18.736.841,81
MÉDICO - 18.464	831	R\$16.909.585,27
TENENTE-CORONEL - 15.668	245	R\$16.621.581,22
PRIMEIRO TENENTE - LEI 15.668	427	R\$15.754.235,88
AGENTE ADMINISTRATIVO EDUCACIONAL TÉCNICO	1067	R\$14.794.042,29
PERITO CRIMINAL - 16.897	406	R\$14.790.260,58
PROCURADOR DO ESTADO - LC 123	150	R\$14.581.696,75
ANALISTA DE GESTÃO GOVERNAMENTAL	704	R\$13.891.737,26
TÉCNICO EM ENFERMAGEM - 18.464	1378	R\$13.612.782,55
TÉCNICO FAZENDÁRIO ESTADUAL III - 19.793	166	R\$11.649.960,44
GESTOR DE TECNOLOGIA DA INFORMAÇÃO - 19.929	174	R\$10.098.096,62
POLICIAL PENAL - PCR - 20.182	491	R\$9.121.295,34
GESTOR DE FINANÇAS E CONTROLE - 19.929	147	R\$8.956.078,03
ASSISTENTE DE GESTÃO ADMINISTRATIVA - PCR - 17.098	475	R\$8.120.123,53
ASSISTENTE TÉCNICO DE SAÚDE - 18.464	667	R\$7.789.448,93
FISCAL ESTADUAL AGROPECUÁRIO - PCR - 19.740 - DECISÃO JUDICIAL	252	R\$7.517.687,80
ENFERMEIRO - 18.464	422	R\$7.046.247,11
DOCENTE DE ENSINO SUPERIOR - RTI - UEG	417	R\$6.773.424,25
MÉDICO LEGISTA - 16.897 - DECISÃO JUDICIAL - 20 HORAS	170	R\$5.957.554,80
FISCAL ESTADUAL AGROPECUÁRIO - PCR - 19.740	233	R\$5.532.128,35
AUXILIAR DE ENFERMAGEM - QT - 18.464	486	R\$3.458.261,01
ANALISTA AMBIENTAL - 19.633	152	R\$3.381.267,54
AGENTE DE SEGURANÇA SOCIOEDUCATIVO - PCR - 20.649	220	R\$3.351.043,57
ANALISTA DE POLÍTICAS DE ASSISTÊNCIA SOCIAL - PCR - 17.093	132	R\$3.021.117,11
CIRURGIÃO-DENTISTA - 18.464	161	R\$2.949.462,16
PAPIOSCOPISTA POLICIAL - 16.901	131	R\$2.670.028,92
ASSISTENTE DE TRÂNSITO - PCR - 16.914	163	R\$2.560.676,74
BIOMÉDICO - 18.464	125	R\$2.241.397,21
AGENTE DE SEGURANÇA EDUCACIONAL - PCR - 17.093	129	R\$1.824.683,88
TÉCNICO EM LABORATÓRIO - 18.464	140	R\$1.515.009,41
AUXILIAR DE SERVIÇOS GERAIS - 18.464	283	R\$1.435.952,66
AUXILIAR TÉCNICO DE SAÚDE - QT - 18.464	173	R\$1.332.537,07
<b>Outros</b>	<b>4139</b>	<b>R\$107.903.993,50</b>
<b>TOTAL</b>	<b>116154</b>	<b>R\$2.500.780.426,00</b>

## EMPREGADOS PÚBLICOS:

CARGO	VAGAS OCUP.	VALOR BRUTO
ASSISTENTE DE GESTÃO ADMINISTRATIVA-QT-PCR-CLT-17.098-CAIXEGO	1042	R\$17.907.816,98
ANALISTA DE DESENVOLVIMENTO RURAL - QT - PCR - CLT - 19.740	141	R\$4.266.916,66
ASSISTENTE DE GESTÃO ADMINISTRATIVA - QT - PCR - CLT - 19.740 - AG.RURAL	155	R\$3.590.016,91
ANALISTA DE TRANSPORTES E OBRAS - QT - PCR - CLT - 18.276	58	R\$2.617.994,80
ASSISTENTE DE TRANSPORTES E OBRAS - QT - PCR - CLT - 18.276	86	R\$2.209.513,64
ASSISTENTE DE DESENVOLVIMENTO RURAL - QT - PCR - CLT - 19.740	95	R\$1.916.451,28
AUXILIAR DE GESTÃO ADMINISTRATIVA-QT-PCR-CLT-17.098-CAIXEGO	192	R\$1.755.819,63
ASSISTENTE DE GESTÃO ADMINISTRATIVA-QT-PCR-CLT-17.098-PRODAGO	63	R\$1.485.276,12
ANALISTA DE COMUNICAÇÃO-QT-PCR-CLT-17.094	56	R\$1.468.712,64
ASSISTENTE DE GESTÃO ADMINISTRATIVA-QT-PCR-CLT-17.098-AGECOM	39	R\$948.460,95
AUXILIAR DE TRANSPORTES E OBRAS - QT - PCR - CLT - 15.665 - DECISÃO JUDICIAL	74	R\$785.722,49
ANALISTA DE GESTÃO ADMINISTRATIVA-QT-PCR-CLT-17.098-CAIXEGO	24	R\$748.323,61
ANALISTA DE GESTÃO ADMINISTRATIVA-QT-PCR-CLT-17.098-PRODAGO	20	R\$729.861,16
ADVOGADO - QT - PCR - CLT - 18.276 - GOINFRA	12	R\$656.106,35
ASSISTENTE DE TRANSPORTES E OBRAS - LEI 19.463 - CLT	12	R\$493.985,74
AUXILIAR DE GESTÃO ADMINISTRATIVA - QT - PCR - CLT - 19.740 - AG.RURAL	44	R\$486.388,89
ANALISTA DE GESTÃO ADMINISTRATIVA -QT - PCR - CLT - 19.740 - AG.RURAL	10	R\$483.047,32
ASSISTENTE DE COMUNICAÇÃO-QT-PCR-CLT-17.094	31	R\$473.931,59
ASSISTENTE DE GESTÃO ADMINISTRATIVA-QT-PCR-CLT-17.098-METAGO	24	R\$404.694,34
ASSISTENTE DE GESTÃO ADMINISTRATIVA-QT-PCR-CLT-17.098-AGR	16	R\$274.357,30
ANALISTA DE TRANSPORTES E OBRAS-QT-PCR-CLT-RPPS - 18.276	6	R\$268.309,79
FISCAL DE TRANSPORTE INCORPORAÇÃO - METROBUS	50	R\$222.775,32
AUXILIAR DE DESENVOLVIMENTO RURAL - QT - PCR - CLT - 19.740	23	R\$216.788,74
ANALISTA DE SISTEMAS SENIOR - PRODAGO	5	R\$195.559,35
FISCAL ESTADUAL AGROPECUÁRIO - QT - PCR - CLT - 19.740	5	R\$171.532,40
ASSISTENTE DE GESTÃO ADMINISTRATIVA - QT - PCR - CLT - 19.740 - AGRODEFESA	6	R\$146.938,47
MOTORISTA - INCORPORAÇÃO - METROBUS	41	R\$125.531,90
ANALISTA DE GESTÃO ADMINISTRATIVA-QT-PCR-CLT-17.098-METAGO	5	R\$96.999,66
AGENTE ADMINISTRATIVO B VI - AGEKOM	6	R\$88.237,67
ASSISTENTE DE REGULAÇÃO E FISCALIZAÇÃO-QT-PCR-CLT-17.094	5	R\$86.903,61
TÉCNICO EM OPERAÇÕES - CELGPAR	13	R\$75.754,99
AGENTE AUXILIAR DE ADMINISTRAÇÃO II - AGEKOM	8	R\$61.599,92
PROGRAMADOR DE COMPUTADOR PROFISSIONAL - PRODAGO	4	R\$60.367,84
AUXILIAR DE GESTÃO ADMINISTRATIVA-QT-PCR-CLT-17098-PRODAGO	5	R\$50.393,93
SUPERINTENDENTE DE ADMINISTRAÇÃO A VII - AGEKOM	3	R\$45.303,88
ANALISTA DE GESTÃO - CELGPAR	6	R\$42.605,01
AUXILIAR OPERACIONAL - IQUEGO - 220 H	14	R\$42.398,84
ASSISTENTE ADMINISTRATIVO - IQUEGO - 220 H	11	R\$42.281,50
ASSISTENTE DE GESTÃO - CELGPAR	9	R\$33.895,83
AUXILIAR DE GESTÃO ADMINISTRATIVA-QT-PCR-CLT-19.740 - AGRODEFESA	4	R\$33.432,48
AUXILIAR ADMINISTRATIVO - IQUEGO - 220 H	10	R\$32.226,41
ANALISTA - IQUEGO - 220 H 2	3	R\$30.273,50
MOTORISTA B V - AGEKOM	3	R\$28.282,13
ANALISTA - IQUEGO - 220 H	6	R\$27.022,79
C.TEMPORÁRIO - ASSESSOR TÉCNICO ESPECIALIZADO II -PRODAGO	3	R\$25.566,66
LAPIDÁRIO - METAGO	4	R\$22.534,91
AUXILIAR INDUSTRIAL I - IQUEGO - 220 H	7	R\$21.886,23
ASSISTENTE OPERACIONAL - IQUEGO - 220 H	5	R\$14.819,18
ASSISTENTE ADMINISTRATIVO - INCORPORAÇÃO - METROBUS -	4	R\$12.877,59
ANALISTA TÉCNICO - CELGPAR	4	R\$11.227,08
Outros	153	R\$2.184.443,11
<b>TOTAL</b>	<b>5250</b>	<b>R\$96.444.338,24</b>

## COMISSIONADOS:

CARGO	VAGAS OCUP.	VALOR BRUTO
ASSESSOR A9	1642	R\$6.808.721,84



CARGO	VAGAS OCUP.	VALOR BRUTO
ASSESSOR A7	797	R\$4.764.552,26
GERENTE - DAI-1	268	R\$4.727.526,36
ASSESSOR A5	522	R\$4.401.535,83
ASSESSOR A8	851	R\$4.342.102,17
LÍDER DE ÁREA OU PROJETO LAP	395	R\$2.908.900,68
ASSESSOR A3	240	R\$2.747.515,61
ASSESSOR ESPECIAL 1 - DEFENSORIA	205	R\$2.635.807,39
ASSESSOR A4	263	R\$2.554.290,21
ASSESSOR ESPECIAL AE2	135	R\$2.381.194,08
ASSESSOR A6	281	R\$1.854.265,79
SUPERINTENDENTE - DAS-4	56	R\$1.789.409,27
ASSESSOR A1	86	R\$1.088.979,32
ASSESSOR ESPECIAL - DAS-4	30	R\$799.937,55
ASSESSOR ESPECIAL AE1	36	R\$767.352,90
COORDENADOR DE ATENDIMENTO - DAID-10	72	R\$742.590,20
CHEFE DE GABINETE - DAS-4	24	R\$736.372,91
SUPERVISOR DE ATENDIMENTO - DAID-11	90	R\$719.266,45
SUPERVISOR REGIONAL DE CIRETRAN DE PORTE 3 - DAID-14	191	R\$689.013,85
SECRETÁRIO DE ESTADO - DAS-1	10	R\$566.179,56
SUBSECRETÁRIO - DAS-2	11	R\$531.605,27
CHEFE - DAS-6	23	R\$512.286,45
ASSESSOR A2	38	R\$481.392,42
ASSISTENTE ADMINISTRATIVO GRAT.VAPT VUPT - PREFEITURA - GRUPO 60	201	R\$399.352,21
DIRETOR - DAS-4	13	R\$398.505,60
ASSESSOR TÉCNICO - DEFENSORIA	17	R\$334.963,34
PRESIDENTE - DAS-2	6	R\$304.857,37
ASSESSOR ESPECIAL 2 - DEFENSORIA	29	R\$290.949,22
CHEFE DE DEPARTAMENTO - DEFENSORIA	15	R\$287.120,61
ASSESSOR DAI-1	14	R\$273.691,10
COORDENADOR - DAID-8	15	R\$242.493,00
CHEFE DO ESCRITÓRIO DE PROJETOS - DAS-6	10	R\$214.551,21
COORDENADOR - DAID-10	26	R\$207.701,46
COORDENADOR REGIONAL DE EDUCAÇÃO DE PORTE 3- DAID-6	8	R\$202.358,81
COORDENADOR REGIONAL DE EDUCAÇÃO DE PORTE 2 -DAID -1B	5	R\$151.347,99
SUPERVISOR REGIONAL DE CIRETRAN DE PORTE 2 - DAID-13	24	R\$124.913,81
CONSELHEIRO - DAS-3	3	R\$118.248,40
DIRETOR - DAS-3	2	R\$104.154,48
ASSESSOR EXECUTIVO - DAS-3	3	R\$88.686,30
COORDENADOR REGIONAL - DAID-2	5	R\$81.995,90
DIRETOR-GERAL DE UNIDADE DE SAÚDE PORTE 1 - DAID-2	3	R\$75.247,64
ASSESSOR - DAID-12	14	R\$63.370,59
CORREGEDOR SETORIAL - DAI-1	3	R\$60.942,84
COORDENADOR - DAID-9	6	R\$56.133,99
ASSESSOR - DAID-10	7	R\$49.286,13
CHEFE DE UNIDADE - DAID-10	4	R\$48.126,53
SUPERVISOR REGIONAL DE CIRETRAN DE PORTE 1 - DAID-12	7	R\$35.501,46
ASSESSOR - DAID-9	3	R\$33.139,09
ASSESSOR A7 - RESSARCIMENTO	3	R\$19.219,43
ASSESSOR A8 - RESSARCIMENTO	3	R\$10.458,33
Outros	42	R\$1.121.158,73
<b>TOTAL</b>	<b>6757</b>	<b>R\$54.949.273,94</b>

#### TEMPORÁRIOS:

CARGO	VAGAS OCUP.	VALOR BRUTO
C. TEMPORÁRIO - PROFESSOR NÍVEL SUPERIOR - DEC. 9.853 - SEDUC	9536	R\$138.018.355,20
C.TEMPORÁRIO - APOIO ADMINISTRATIVO - NÍVEL FUNDAMENTAL - SEDUC	6634	R\$34.846.836,37
C.TEMPORÁRIO - APOIO ADMINISTRATIVO - NÍVEL SUPERIOR - SEDUC - 30 H	2195	R\$12.896.190,51
C.TEMPORÁRIO - APOIO ADMINISTRATIVO - NÍVEL SUPERIOR - SEDUC	1408	R\$12.371.457,68
C. TEMPORÁRIO - PROFESSOR NÍVEL MÉDIO - DEC. 9.853 - SEDUC	752	R\$8.938.914,04
C.TEMPORÁRIO - VIGILANTE PENITENCIÁRIO - DGAP	1415	R\$6.560.608,50

CARGO	VAGAS OCUP.	VALOR BRUTO
C.TEMPORÁRIO - APOIO ADMINISTRATIVO - NÍVEL MÉDIO - SEDUC	600	R\$4.424.698,48
C.TEMPORÁRIO - DOCENTE DE ENSINO SUPERIOR - ESPECIALISTA - UEG	263	R\$1.235.974,20
C. TEMPORÁRIO - ENGENHEIRO CIVIL - DECRETO 9.810 - GOINFRA	95	R\$1.186.877,72
C.TEMPORÁRIO - MÉDICO REGULADOR - SES	55	R\$1.146.434,64
C.TEMPORÁRIO - ARQUITETO - SEDUC	29	R\$499.379,91
C.TEMPORÁRIO - ADMINISTRAÇÃO E FINANÇAS - SEDUC	27	R\$469.952,87
C.TEMPORÁRIO - ENGENHEIRO CIVIL - SEDUC	24	R\$432.947,82
C.TEMPORÁRIO - ASSESSOR JURÍDICO - SEDUC	28	R\$415.315,90
C.TEMPORÁRIO - APOIO ADMINISTRATIVO - NÍVEL MÉDIO - SEDUC - 30 H	70	R\$412.758,14
C.TEMPORÁRIO - DOCENTE DE ENSINO SUPERIOR - GRADUADO - UEG	84	R\$370.477,38
C. TEMPORÁRIO - EXAMINADOR DE TRÂNSITO - DEC. 9.911 - DETRAN	42	R\$362.249,98
C. TEMPORÁRIO - TÉCNICO AGRÍCOLA - EMATER	49	R\$289.218,91
C. TEMPORÁRIO - PROFESSOR TÉCNICO ESPECIALIZADO - SEL	51	R\$276.783,33
C. TEMPORÁRIO - ENGENHEIRO - SEMAD	29	R\$275.639,75
C. TEMPORÁRIO - ADMINISTRATIVO DE NÍVEL SUP. - DEC.9939 - SEDS	24	R\$214.746,67
C.TEMPORÁRIO - ASSISTENTE SOCIAL - DGAP	30	R\$198.113,35
C.TEMPORÁRIO - ENGENHEIRO ELETRICISTA - SEDUC	11	R\$187.596,93
C.TEMPORÁRIO - PSICÓLOGO - DGAP	26	R\$170.943,49
C. TEMPORÁRIO - PROFESSOR DE NÍVEL SUPERIOR - SEL - DEC. 9.878	27	R\$169.388,82
C.TEMPORÁRIO - APOIO ADMINISTRATIVO - DEC. 9.911 - DETRAN	25	R\$138.598,34
C. TEMPORÁRIO - CONTADOR - 10.076 - SES	10	R\$123.082,55
C.TEMPORÁRIO - TÉCNICO AUXILIAR DE REGULAÇÃO MÉDICA - TARM - DIURNO - SES	26	R\$116.620,15
C.TEMPORÁRIO - ANALISTA DE SISTEMA/PROGRAMADOR - SEDUC	5	R\$91.360,65
C. TEMPORÁRIO - ENGENHEIRO BIOMÉDICO/CLÍNICO - 10.075 - SES	6	R\$78.353,56
C. TEMPORÁRIO - ARQUITETO - 10.075 - SES	8	R\$74.587,55
C.TEMPORÁRIO - ANALISTA DE PROJETOS - DEC.9.948 - SEDI	8	R\$74.391,12
C.TEMPORÁRIO - APOIO ADMINISTRATIVO E PRESTAÇÃO DE CONTAS - DEC. 9.948 - SEDI	7	R\$68.712,49
C. TEMPORÁRIO - ADMINISTRADOR - 10.076 - SES	6	R\$67.853,38
C.TEMPORÁRIO - APOIO ADMIN. - NÍVEL MÉDIO - SECULT - DEC. 9.877	18	R\$66.303,33
C. TEMPORÁRIO - ENGENHEIRO ELETRICISTA - 10.075 - SES	6	R\$65.746,70
C. TEMPORÁRIO - ADVOGADO - DEC.9939 - SEDS	7	R\$62.790,26
C. TEMPORÁRIO - ENGENHEIRO CIVIL - DEC.9.931 - SIC	6	R\$60.655,58
C.TEMPORÁRIO - APOIO ADMIN. - NÍVEL SUPERIOR - SEL - DEC. 9.878	11	R\$57.824,99
C. TEMPORÁRIO - AGENTE ADMINISTRATIVO - AGR	13	R\$55.955,55
C. TEMPORÁRIO - ASSESSOR JURÍDICO - 10.076 - SES	5	R\$53.360,89
C.TEMPORÁRIO - ANALISTA DE EDUCAÇÃO - DEC.9.948 - SEDI	5	R\$53.225,01
C.TEMPORÁRIO - TÉCNICO AUXILIAR DE REGULAÇÃO MÉDICA - TARM - NOTURNO - SES	10	R\$51.790,65
C.TEMPORÁRIO - ASSESSOR JURÍDICO - DEC. 9.948 - SEDI	5	R\$49.521,67
C. TEMPORÁRIO - APOIO ADMINISTRATIVO - SER	12	R\$46.539,92
C. TEMPORÁRIO - ASSESSOR JURÍDICO - AGR	6	R\$40.394,43
C.TEMPORÁRIO - APOIO ADMIN. - NÍVEL SUPERIOR - SECULT - DEC. 9.877	7	R\$34.803,82
C. TEMPORÁRIO - TÉCNICO DA ÁREA DA SAÚDE - DEC.9939 - SEDS	5	R\$34.441,14
C.TEMPORÁRIO - APOIO ADMIN. - NÍVEL MÉDIO - SEL - DEC. 9.878	9	R\$29.903,17
C.TEMPORÁRIO - TÉCNICO AUXILIAR DE REGULAÇÃO MÉDICA - TARM - SES	8	R\$28.541,54
Outros	211	R\$2.513.304,51
<b>TOTAL</b>	<b>23949</b>	<b>R\$230.510.523,54</b>

## Parte 4 – Porte das Unidades Administrativas

A SECRETARIA DE ESTADO DA EDUCAÇÃO concentra **39,61%** de toda a força de trabalho do Executivo. Em segundo lugar fica a POLÍCIA MILITAR, com **17,35%** do quadro de ativos, seguida da SECRETARIA DE SAÚDE com **5,47%**.

UNIDADE ADMINISTRATIVA	VAGAS OCUPADAS	VALOR BRUTO	% DA FORÇA DE TRABALHO
SECRETARIA DE ESTADO DA EDUCAÇÃO	45362	R\$627.474.371,86	39,61%
POLÍCIA MILITAR	11600	R\$274.889.888,09	17,35%
SECRETARIA DE ESTADO DA SAÚDE	6675	R\$86.626.079,93	5,47%
DELEGACIA-GERAL DA POLÍCIA CIVIL	3805	R\$98.273.836,00	6,20%
DIRETORIA-GERAL DE POLÍCIA PENAL	3439	R\$47.314.430,63	2,99%
CORPO DE BOMBEIROS MILITAR	2681	R\$65.542.161,34	4,14%
SECRETARIA DE ESTADO DA ADMINISTRAÇÃO	2608	R\$28.802.459,44	1,82%

UNIVERSIDADE ESTADUAL DE GOIÁS - UEG	1926	R\$35.343.567,54	2,23%
SECRETARIA DE ESTADO DA ECONOMIA	1923	R\$89.684.104,92	5,66%
SECRETARIA DE ESTADO DA SEGURANÇA PÚBLICA	1395	R\$35.926.361,32	2,27%
DEPARTAMENTO ESTADUAL DE TRANSITO	1223	R\$13.647.435,03	0,86%
AGENCIA GOIANA DE DEFESA AGROPECUÁRIA - AGRODEFESA	1000	R\$19.192.365,48	1,21%
SECRETARIA DE ESTADO DE DESENVOLVIMENTO SOCIAL	964	R\$14.391.214,70	0,91%
AGÊNCIA GOIANA DE ASSISTÊNCIA TÉCNICA, EXTENSÃO RURAL E PESQUISA AGROPECUÁRIA	693	R\$12.182.988,16	0,77%
AGÊNCIA GOIANA DE INFRAESTRUTURA E TRANSPORTES	691	R\$16.281.747,81	1,03%
SECRETARIA-GERAL DE GOVERNO	521	R\$10.575.487,01	0,67%
SECRETARIA DE ESTADO DE MEIO AMBIENTE E DESENVOLVIMENTO SUSTENTÁVEL	509	R\$9.041.909,94	0,57%
DEFENSORIA PÚBLICA DO ESTADO DE GOIÁS	449	R\$15.737.389,13	0,99%
SECRETARIA DE ESTADO DA CASA MILITAR	439	R\$9.709.995,34	0,61%
AGÊNCIA BRASIL CENTRAL	370	R\$5.807.150,23	0,37%
PROCURADORIA-GERAL DO ESTADO	360	R\$17.271.707,82	1,09%
SECRETARIA DE ESTADO DE ESPORTE E LAZER	346	R\$3.857.108,45	0,24%
SECRETARIA DE ESTADO DA CULTURA	243	R\$2.714.899,97	0,17%
SECRETARIA DE ESTADO DA RETOMADA	236	R\$3.226.350,71	0,20%
SECRETARIA DE ESTADO DE INDÚSTRIA, COMÉRCIO E SERVIÇOS	189	R\$3.110.560,75	0,20%
CONTROLADORIA-GERAL DO ESTADO	185	R\$7.814.985,86	0,49%
AGÊNCIA GOIANA DE REGULAÇÃO, CONTROLE E FISCALIZAÇÃO DE SERVIÇOS PÚBLICOS	180	R\$3.460.162,53	0,22%
SECRETARIA DE ESTADO DE CIÊNCIA, TECNOLOGIA E INOVAÇÃO	171	R\$2.622.660,49	0,17%
JUNTA COMERCIAL DO ESTADO DE GOIÁS - JUCEG	144	R\$1.957.686,45	0,12%
GOIÁS PREVIDÊNCIA - GOIASPREV	143	R\$4.190.593,19	0,26%
SECRETARIA DE ESTADO DE AGRICULTURA, PECUÁRIA E ABASTECIMENTO	143	R\$2.740.070,29	0,17%
SECRETARIA DE ESTADO DA CASA CIVIL	127	R\$2.530.691,81	0,16%
SECRETARIA DE ESTADO DA INFRAESTRUTURA	121	R\$2.936.393,88	0,19%
SECRETARIA DE ESTADO DE RELAÇÕES INSTITUCIONAIS	118	R\$2.128.051,61	0,13%
GOIÁS TURISMO - AGÊNCIA ESTADUAL DE TURISMO	108	R\$1.814.842,95	0,11%
SECRETARIA DE ESTADO DE COMUNICAÇÃO	105	R\$1.668.789,70	0,11%
VICE-GOVERNADORIA	100	R\$1.175.886,72	0,07%
FUNDAÇÃO DE AMPARO A PESQUISA DO ESTADO DE GOIÁS	67	R\$1.575.691,67	0,10%
SECRETARIA DE ESTADO DO ENTORNO DO DISTRITO FEDERAL	32	R\$590.975,98	0,04%
EMPRESA ESTADUAL DE PROCESSAMENTO DE DADOS DE GOIÁS - PRODAGO	17	R\$239.124,87	0,02%
TOTAL	91408	R\$1.584.072.179,60	

## Considerações Finais

O **BOLETIM ESTRATÉGICO DA COMPOSIÇÃO DO QUADRO DE PESSOAL DO ESTADO DE GOIÁS – Poder Executivo** foi produzido pelo Serviço de Informações Estratégicas do TCE-GO. Trata-se de uma publicação de caráter informativo. Mais detalhes, para aprofundamento de pesquisas, podem ser solicitados ao Serviço de Informações Estratégicas, pelos canais usuais de atendimento às demandas internas, notadamente o SGF. As informações apresentadas foram extraídas do OBSERVATÓRIO DA FOLHA DE PAGAMENTO - OFP<sup>4</sup>, aplicativo disponibilizado para o Serviço de Fiscalização de Atos de Pessoal, cuja fonte de dados é o Sistema de Folha de Pessoal do Poder Executivo – RHNET.

<sup>4</sup> O OBSERVATÓRIO DA FOLHA DE PAGAMENTO também apresenta diversas Tipologias de auditoria para subsidiar as fiscalizações do setor. Tipologias de auditoria são situações que descrevem alguma irregularidade. Podem indicar diretamente um ato ilícito (achado negativo) ou levantar indícios de irregularidade. Novas tipologias podem ser implementadas pelo Serviço de Informações Estratégicas na medida em que surgirem as demandas de fiscalização. O OFP é uma ferramenta de utilização restrita ao Serviço de Fiscalização de Atos de Pessoal.